



4.2. BILAN DE LA LUTTE CONTRE LES RONGEURS AQUATIQUES ENVAHISSANTS

- Conventions jusqu'en 2025 avec :



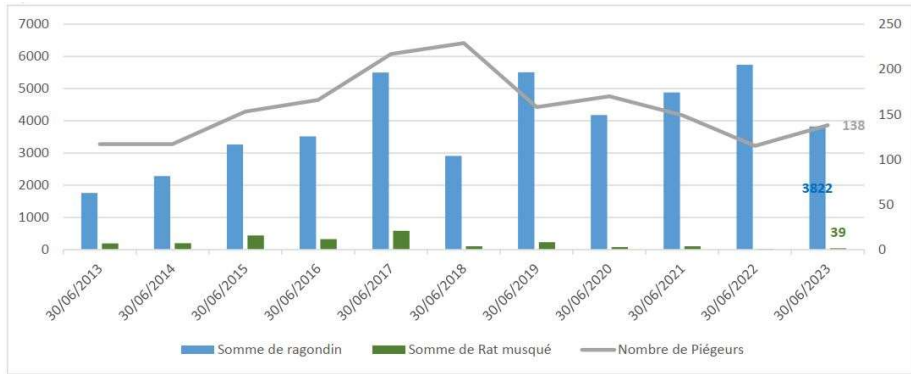
- Versement d'une prime à la capture (1,5 € en 49 et 3 € en 53)



Ragondins



4.2. BILAN DE LA LUTTE CONTRE LES RONGEURS AQUATIQUES ENVAHISSANTS



Evolution du nombre de captures de ragondins et rats musqués, **uniquement dans le cadre des luttes collectives (GDON), de juin 2013 à juin 2023**, sur le périmètre du SBO (49)



4.2. BILAN DE LA LUTTE CONTRE LES RONGEURS AQUATIQUES ENVAHISSANTS

Étiquettes de lignes	Ragondins	Rats musqués	Nombre de Piégeurs
ANDIGNE	20	0	1
BOUILLE-MENARD	12	0	2
BOURG-L-EVEQUE	5	0	1
BRAIN-SUR-LONGUENEE	128	1	3
CHALLAIN-LA-POThERIE	45	0	1
CHATELAIS	190	0	6
CHAZE-SUR-ARGOS	313	2	8
COMBREE	101	0	16
GENE	100	0	3
GRUGE-L-HOPITAL	5	0	1
LA CHAPELLE-SUR-LOUDON	15	0	2
LA FERRIERE-DE-FLEE	50	0	4
LE BOURG-D-IRE	112	0	4
LE LION-D-ANGERS	274	0	15
LE TREMBLAY	56	0	1
L-HOTELLERIE-DE-FLEE	98	2	6

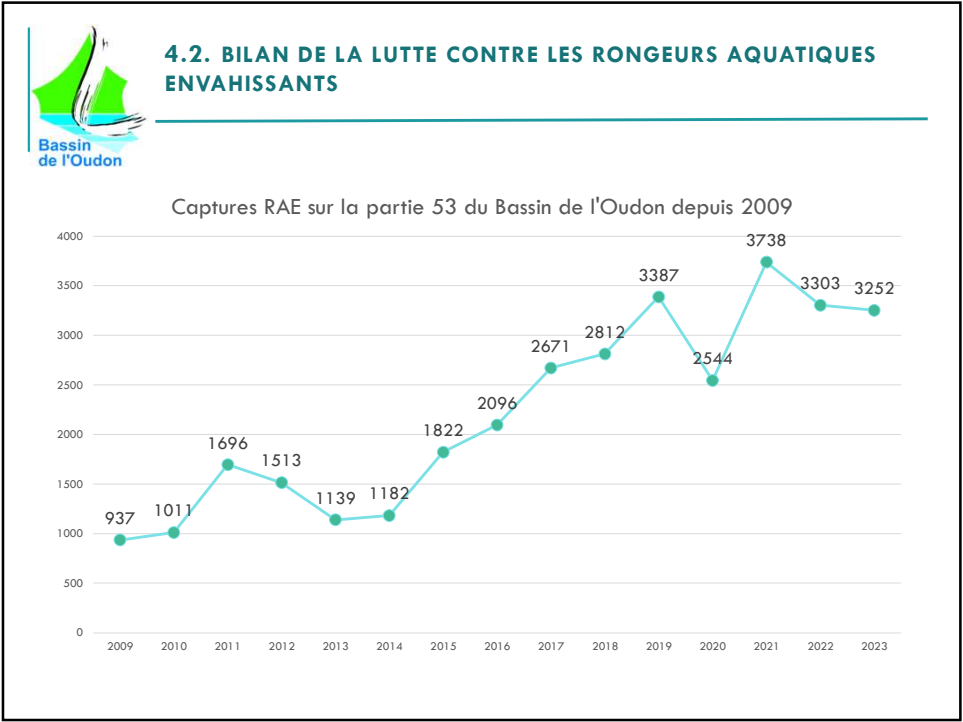
3




4.2. BILAN DE LA LUTTE CONTRE LES RONGEURS AQUATIQUES ENVAHISSANTS

LOIRE	431	0	5
LOUVAINES	143	0	11
MARANS	59	1	3
NOELLET	179	3	14
NOYANT-LA-GRAVOYERE	13	0	2
NYOISEAU	103	0	1
POUANCE	33	0	7
SAINTE-GEMMES-D-ANDIGNE	57	0	4
SAINT-MARTIN-DU-BOIS	100	0	1
SAINT-MICHEL-ET-			
CHANVEAUX	281	21	9
SAINT-SAUVEUR-DE-FLEE	308	3	4
SEGRE	308	0	7
VERN-D-ANJOU	131	0	6
Total général	3670	33	148

4



5



4.2. BILAN DE LA LUTTE CONTRE LES RONGEURS AQUATIQUES ENVAHISSANTS

Bilan des captures côté 53 :

Communes	Rat musqué	Ragondin	TOTAL RAE
Athée	0	0	0
Ballots	19	76	95
Beaulieu sur Oudon	9	77	86
Bouchamps les Craon + St Martin du Limet	3	126	129
Brains sur les Marches	0	0	0
Chapelle craonnaise (la)	0	36	36
Cherance	1	172	173
Congrier	18	307	325
Cosmes	5	190	195
Cosse le Vivien	10	211	221
Courbeveille	0	14	14
Craon	8	257	265
Dénazé	0	0	0
Fontaine Couverte	11	208	219
Gastines	0	0	0
La Gravelle	0	0	0
Laubrières	0	0	0
Livré la Touche	5	268	273

6



4.2. BILAN DE LA LUTTE CONTRE LES RONGEURS AQUATIQUES ENVAHISSANTS

Bilan des captures côté 53 :

Communes	Rat musqué	Ragondin	TOTAL RAE
Mée	0	0	0
Méral	4	117	121
Montjean	17	84	101
Niaflès	19	211	230
Pommerieux	0	0	0
Quelaines-Saint-Gault	2	177	179
Renazé	6	116	122
Roe (la)	0	0	0
Rouaudière (la)	0	0	0
Loiron-Ruillé (Loiron + Ruillé-le-Gravelais)	21	279	300
St Aignan sur Roe	0	0	0
St Cyr le Gravelais	0	8	8
St Michel de la Roe	3	89	92
St Poix	0	0	0
St Quentin les Anges	0	0	0
St Saturnin du Limet	0	0	0
Selle Craonnaise (la)	4	64	68
Simplé	0	0	0
TOTAL	165	3087	3252

7



4.2. BILAN DE LA LUTTE CONTRE LES RONGEURS AQUATIQUES ENVAHISSANTS

Pour l'année 2023 pour le 49, la facture s'élève **5955,90 €** pour le FDGDON 49 (3 703 captures).

Pour le 53, la facture de POLLENIZ s'élève à **12 756,00 €** avec le détail suivant :

- 3 000 € de forfait lié à l'animation de la lutte collective sur le territoire,
- 9 756 € de défraiement lié à la capture des RAE sur le bassin de l'Oudon par les GDON (3 252 captures)

8